

Oprawa zwieszakowa/pasmo świetlne - Pojedynczy mikroraster z soczewką 80° - bezpośrednie/pośrednie - przygotowanie do montażu w pasmie świetlnym

Smukły prostokątny korpus z blachy stalowej; stalowe złączki oprawy; Kolor korpusu srebrnoszary/jasne aluminium RAL 9006; Rozsył światła bezpośredni/pośredni, rozsył bezpośredni poprzez soczewkę LED 80° z czarnym pojedynczym mikrorastrem, homogeniczny rozsył pośredni poprzez opalizującą szybę z PMMA, do stanowisk pracy z monitorem, z dookólną osłoną przeciwośnieniową zgodną z obowiązującą normą DIN-EN 12464-1.

Przyłącze elektryczne za pomocą 5-biegunowego przewodu przyłączeniowego w pierwszej oprawie i okablowania przelotowego w oprawach pasma świetlnego. Oprawa może działać tylko w połączeniu z oprawą pojedynczą. W zakresie dostawy komplet do montażu zwieszakowego z regulacją wysokości. Na zapytanie możliwe jest wyposażenie w czarną obudowę i biały pojedynczy mikroraster.

CHARAKTERYSTYKA

Numer katalogowy	60635036675
Numer EAN	4020863419838
Numer taryfy celnej	94051190
Znak jakości	IP 20, Klasa ochronności I, BAP 65°<100, F, Indoor, CE
Klasa odporności IK	IK02
Temperatura otoczenia	ta 25°C
Szczególne właściwości	Ready for IoT
Okres gwarancji	5 lata
Możliwość dofinansowania ze środków państwowych	BEG – dofinansowanie do domów energooszczędnych (ważne tylko dla Niemiec)

ELEKTROTECHNIKA

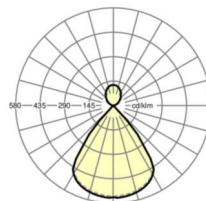
Zasilacz	Elektroniczny sterownik DALI2 (1 szt.)
Okablowanie	5x0.75mm ²
Moc systemowa	35W
Napięcie sieciowe	230V/50Hz
Automat z bezpiecznikami (prąd rozruchowy)	12 szt./B10, 20 szt./B16, 21 szt./C10, 33 szt./C16
Klasa efektywności energetycznej/Źródło światła	C

TECHNIKA ŚWIETLNA


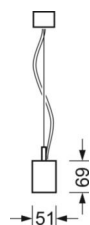
Wyposażenie	LED, współczynnik oddawania barw/kolor światła CRI ≥ 80 / 3000K
Tolerancja koloru (MacAdam)	3SDCM
Bezpieczeństwo fotobiologiczne (Oprawa)	RG1
Nominalny strumień świetlny	4698lm
Trwałość LED	50000h L80/B10 (Tq 25°C)
Wydajność oprawy	135lm/W
UGR pop./pod.	15.7 / 15.6

DEEP-LINK

<https://www.regiolum.de/pl/article/60635036675>



Odnosińnik	LED 4700lm 830
ηLB	100 %
Φ ↓/↑	73 % / 27 %
UGR pop./pod.	15.7 / 15.6



- 1 Pendel-Einzelleuchte / Suspended individual luminaire
- 2 Pendel-Lichtband / Suspended light run

MECHANIKA

Kolor obudowy	srebrnoszary/jasne aluminium RAL 9006
Wymiary (DxSzxW/ŚrxW)	1411mm x 51mm x 69mm
Masa (netto)	3.7kg
Rodzaj montażu	Montaż pasm świetlnych zwieszakowych

Wymiary

L	1411 mm	Długość
B	51 mm	Szerokość
H	69 mm	Wysokość
A2	1300 mm	Odstęp mocowań 1. oprawa pasma świetlnego
A3	1400 mm	Odstęp mocowań pomiędzy oprawami w ustawieniu w paśmie świetlnym
P min	150 mm	Minimalna długość wieszaka
P max	1900 mm	Maksymalna długość wieszaka

